

WYBORY DO RADY POWIATU

Okręg wyborczy nr: * 1 Liczba mandatów: * 5

ZESTAWIENIE WYNIKÓW GŁOSOWANIA I PODZIAŁU MANDATÓW
W OKRĘGU WYBORCZYM

Zestawienie wyników głosowania i podziału mandatów w okręgu wyborczym nr 1, utworzonym dla wyboru Rady Powiatu Pszczyńskiego sporządzone dnia 8 kwietnia 2024 r. przez Powiatową Komisję Wyborczą w Pszczyźnie.

Komisja stwierdza, że otrzymała protokoły głosowania od 17 obwodowych komisji wyborczych i na podstawie tych protokołów ustaliła następujące wyniki głosowania w okręgu:

1	Liczba wyborców uprawnionych do głosowania (<i>umieszczonych w części A spisu, z uwzględnieniem dodatkowych formularzy</i>) w chwili zakończenia głosowania	*	1	8	7	0	3
2	Liczba wyborców, którym wydano karty do głosowania w lokalu wyborczym (<i>liczba podpisów w części A spisu oraz adnotacje o wydaniu karty bez potwierdzenia podpisem w spisie</i>)	*	*	9	9	0	2
3	Liczba wyborców, którym wysłano pakiety wyborcze	*	*	*	*	1	1
4	Liczba wyborców, którym wydano karty do głosowania w lokalu wyborczym oraz w głosowaniu korespondencyjnym (<i>łącznie</i>)	*	*	9	9	1	3
5	Liczba wyborców głosujących przez pełnomocnika (<i>liczba kart do głosowania wydanych na podstawie aktów pełnomocnictwa otrzymanych przez obwodowe komisje wyborcze</i>)	*	*	*	*	*	7
6	Liczba otrzymanych kopert zwrotnych w głosowaniu korespondencyjnym	*	*	*	*	1	1
6a	Liczba kopert zwrotnych w głosowaniu korespondencyjnym, w których nie było oświadczenia o osobistym i tajnym oddaniu głosu	*	*	*	*	*	1
6b	Liczba kopert zwrotnych w głosowaniu korespondencyjnym, w których oświadczenie nie było podpisane przez wyborcę	*	*	*	*	*	0
6c	Liczba kopert zwrotnych w głosowaniu korespondencyjnym, w których nie było koperty na karty do głosowania	*	*	*	*	*	0
6d	Liczba kopert zwrotnych w głosowaniu korespondencyjnym, w których znajdowała się niezaklejona koperta na karty do głosowania	*	*	*	*	*	0
6e	Liczba kopert na karty do głosowania w głosowaniu korespondencyjnym wrzuconych do urny	*	*	*	*	1	0

Uwaga! Liczba z pkt 6 nie może być większa od liczby z pkt 3. Suma liczb z pkt 6a–6e nie może być mniejsza od liczby z pkt 6.

7	Liczba kart wyjętych z urny	*	*	9	9	1	2
7a	w tym liczba kart wyjętych z kopert na karty do głosowania w głosowaniu korespondencyjnym	*	*	*	*	1	0

Uwaga! Liczba z pkt 7 pomniejszona o liczbę z pkt 7a powinna być równa liczbie z pkt 2. Dodatkowo liczba z pkt 7a nie może być większa od liczby z pkt 6e.

8	Liczba kart nieważnych (<i>bez pieczęci obwodowej komisji wyborczej lub inne niż urzędowo ustalone</i>)	*	*	*	*	*	0
9	Liczba kart ważnych	*	*	9	9	1	2

Uwaga! Suma liczb z pkt 8 i 9 musi być równa liczbie z pkt 7.

10	Liczba głosów nieważnych (<i>z kart ważnych</i>)	*	*	*	2	4	9
10a	w tym z powodu postawienia znaku „X” obok nazwiska dwóch lub większej liczby kandydatów z różnych list	*	*	*	1	2	5

9d380c9f-d574-4b14-8e92-c1893c5bc6c5



ain eww mc W Sh - pag 10 ckk Sen B dy Jm Me K

10b	w tym z powodu niepostawienia znaku „X” obok nazwiska żadnego kandydata	*	*	*	1	2	4
10c	w tym z powodu postawienia znaku „X” wyłącznie obok nazwiska kandydata na liście, której rejestracja została unieważniona (art. 436 § 3 i 6 Kodeksu wyborczego)	*	*	*	*	*	0

Uwaga! Suma liczb z pkt 10a – 10c musi być równa liczbie z pkt 10.

11	Liczba głosów ważnych oddanych łącznie na wszystkie listy kandydatów (z kart ważnych)	*	*	9	6	6	3
----	---	---	---	---	---	---	---

Uwaga! Suma liczb z pkt 10 i 11 musi być równa liczbie z pkt 9.

12. Na poszczególne listy kandydatów i umieszczonych na nich kandydatów oddano następujące liczby głosów ważnych:

Lista nr 1 — KW PRAWO I SPRAWIEDLIWOŚĆ

Liczba głosów ważnych oddanych na listę:	*	*	2	4	6	2
--	---	---	---	---	---	---

Na poszczególnych kandydatów z tej listy oddano następujące liczby głosów ważnych:

1)	SODZAWICZNY Jacek Bernard	*	*	1	0	6	8
2)	ROZMUS Beata Barbara	*	*	*	6	7	7
3)	KRISTOF Roman Antoni	*	*	*	1	8	4
4)	WILCZEK Jacek Roman	*	*	*	2	6	2
5)	PIETRASZ Anna Elżbieta	*	*	*	1	2	2
6)	BOŻEK Paweł Piotr	*	*	*	*	7	0
7)	KRAŚKIEWICZ Halina Joanna	*	*	*	*	7	9
	Razem	*	*	2	4	6	2

Uwaga! Suma głosów oddanych na wszystkich kandydatów z danej listy (rubryka „Razem”) równa się liczbie głosów ważnych oddanych na tę listę. Wyjątek od tej zasady może dotyczyć listy, na której znajduje się nazwisko kandydata skreślonego z listy.

Lista nr 3 — KKW TRZECIA DROGA PSL-PL2050 SZYMONA HOŁOWNI

Liczba głosów ważnych oddanych na listę:	*	*	*	6	2	5
--	---	---	---	---	---	---

Na poszczególnych kandydatów z tej listy oddano następujące liczby głosów ważnych:

1)	PILZ Michał Witold	*	*	*	3	0	3
2)	UTRATA Karol Jan	*	*	*	1	2	1
3)	ZACHER Żaneta Elżbieta	*	*	*	2	0	1
	Razem	*	*	*	6	2	5

Uwaga! Suma głosów oddanych na wszystkich kandydatów z danej listy (rubryka „Razem”) równa się liczbie głosów ważnych oddanych na tę listę. Wyjątek od tej zasady może dotyczyć listy, na której znajduje się nazwisko kandydata skreślonego z listy.

Lista nr 18 — KWW ZIEMIA PSZCZYŃSKA

Liczba głosów ważnych oddanych na listę:	*	*	2	9	1	5
--	---	---	---	---	---	---

Na poszczególnych kandydatów z tej listy oddano następujące liczby głosów ważnych:

1)	LALA Wojciech Józef	*	*	*	8	4	1
2)	BABIŃSKI Andrzej Waldemar	*	*	*	2	8	2
3)	SAWICKI Przemysław Andrzej	*	*	*	7	5	8

9d380c9f-d574-4b14-8e92-c1893c5bc6c5



Handwritten signature and notes at the bottom of the page.

4)	GARUS Anna Teresa	*	*	*	2	0	8
5)	MUSIAŁ Irena	*	*	*	2	9	9
6)	CZECH Zbigniew Kazimierz	*	*	*	3	2	6
7)	JANKOWSKA Renata Barbara	*	*	*	2	0	1
Razem		*	*	2	9	1	5

Uwaga! Suma głosów oddanych na wszystkich kandydatów z danej listy (rubryka „Razem”) równa się liczbie głosów ważnych oddanych na tę listę. Wyjątek od tej zasady może dotyczyć listy, na której znajduje się nazwisko kandydata skreślonego z listy.

Lista nr 20 — KWW PSZCZYŃSKIE POROZUMIENIE SAMORZĄDOWE

Liczba głosów ważnych oddanych na listę:	*	*	2	0	4	8
--	---	---	---	---	---	---

Na poszczególnych kandydatów z tej listy oddano następujące liczby głosów ważnych:

1)	RYT Stefan Alojzy	*	*	*	2	7	2
2)	SPYRA Krzysztof Augustyn	*	*	*	4	5	1
3)	CZERNEK Michał Marcin	*	*	*	2	7	9
4)	JAKUBIK Małgorzata Weronika	*	*	*	1	0	8
5)	WALECZEK Edyta Iwona	*	*	*	4	8	5
6)	KOCIMA Aleksandra Bogumiła	*	*	*	*	5	4
7)	MAĆKOWSKI Grzegorz Mieczysław	*	*	*	3	9	9
Razem		*	*	2	0	4	8

Uwaga! Suma głosów oddanych na wszystkich kandydatów z danej listy (rubryka „Razem”) równa się liczbie głosów ważnych oddanych na tę listę. Wyjątek od tej zasady może dotyczyć listy, na której znajduje się nazwisko kandydata skreślonego z listy.

Lista nr 21 — KWW WSPÓLNIE DLA POWIATU

Liczba głosów ważnych oddanych na listę:	*	*	*	6	5	9
--	---	---	---	---	---	---

Na poszczególnych kandydatów z tej listy oddano następujące liczby głosów ważnych:

1)	PABIN Józef Andrzej	*	*	*	3	6	7
2)	KISIELEWSKA Kinga Patrycja	*	*	*	*	2	6
3)	LAZAR Jakub Czesław	*	*	*	*	5	6
4)	OTRĘBA Karolina Oliwia	*	*	*	*	3	7
5)	CEBULA Rafał Michał	*	*	*	1	0	3
6)	FABIAN Kinga Monika	*	*	*	*	1	4
7)	PASTERNAK Tomasz Jan	*	*	*	*	5	6
Razem		*	*	*	6	5	9

Uwaga! Suma głosów oddanych na wszystkich kandydatów z danej listy (rubryka „Razem”) równa się liczbie głosów ważnych oddanych na tę listę. Wyjątek od tej zasady może dotyczyć listy, na której znajduje się nazwisko kandydata skreślonego z listy.

Lista nr 22 — KWW BEZPARTYJNI I KONFEDERACJA

Liczba głosów ważnych oddanych na listę:	*	*	*	9	5	4
--	---	---	---	---	---	---

Na poszczególnych kandydatów z tej listy oddano następujące liczby głosów ważnych:

1)	PŁACZEK Alina Krystyna	*	*	*	5	8	6
----	------------------------	---	---	---	---	---	---

9d380c9f-d574-4b14-8e92-c1893c5bc6c5



Łoń skw Mc Ann Ah - Bouay 03 cłk Sen B dey Jan Mc K

2)	WIERZGOŃ Marcin Marek	*	*	*	*	9	3
3)	SOJKA Monika Jadwiga	*	*	*	*	3	8
4)	MOŚ Ewa Maria	*	*	*	*	3	5
5)	SZAFRON Henryk Mikołaj	*	*	*	*	3	5
6)	DZIDA Piotr Jan	*	*	*	*	5	6
7)	MĘCNAROWSKI Szymon Jan	*	*	*	1	1	1
Razem		*	*	*	9	5	4

Uwaga! Suma głosów oddanych na wszystkich kandydatów z danej listy (rubryka „Razem”) równa się liczbie głosów ważnych oddanych na tę listę. Wyjątek od tej zasady może dotyczyć listy, na której znajduje się nazwisko kandydata skreślonego z listy.

13. **Spośród komitetów wyborczych mających zarejestrowaną listę w okręgu warunek uzyskania co najmniej 5% głosów ważnych w skali powiatu, tj. co najmniej 2108 głosów, i prawo do uczestniczenia w podziale mandatów w okręgu uzyskały listy następujących komitetów wyborczych:**

1) lista nr 1	KW PRAWO I SPRAWIEDLIWOŚĆ	2462
2) lista nr 18	KWW ZIEMIA PSZCZYŃSKA	2915
3) lista nr 20	KWW PSZCZYŃSKIE POROZUMIENIE SAMORZĄDOWE	2048
4) lista nr 22	KWW BEZPARTYJNI I KONFEDERACJA	954

Podział mandatów pomiędzy listy kandydatów

14. **Wyliczenie ilorazów wyborczych dla poszczególnych list kandydatów uczestniczących w podziale mandatów jest następujące (z dokładnością do czterech miejsc po przecinku):**

Lista nr 1

Liczba głosów oddanych na listę nr 1 — $X = 2462$

Wyliczone ilorazy wyborcze:

- X:1 = 2462,0
- X:2 = 1231,0
- X:3 = 820,6667
- X:4 = 615,5
- X:5 = 492,4
- X:6 = 410,3333
- X:7 = 351,7143
- X:8 = 307,75
- X:9 = 273,5556

Lista nr 18

Liczba głosów oddanych na listę nr 18 — $X = 2915$

Wyliczone ilorazy wyborcze:

- X:1 = 2915,0
- X:2 = 1457,5
- X:3 = 971,6667
- X:4 = 728,75
- X:5 = 583,0
- X:6 = 485,8333
- X:7 = 416,4286
- X:8 = 364,375
- X:9 = 323,8889

Lista nr 20

Liczba głosów oddanych na listę nr 20 — $X = 2048$

Wyliczone ilorazy wyborcze:

- X:1 = 2048,0

9d380c9f-d574-4b14-8e92-c1893c5bc6c5



Łody ewentualnie na listy wyborcze do okręgu powiatowego z listy nr 20

X:2 = 1024,0
X:3 = 682,6667
X:4 = 512,0
X:5 = 409,6
X:6 = 341,3333
X:7 = 292,5714
X:8 = 256,0
X:9 = 227,5556

Lista nr 22

Liczba głosów oddanych na listę nr 22 — X = 954

Wyliczone ilorazy wyborcze:

X:1 = 954,0
X:2 = 477,0
X:3 = 318,0
X:4 = 238,5
X:5 = 190,8
X:6 = 159,0
X:7 = 136,2857
X:8 = 119,25
X:9 = 106,0

15. Szereg kolejno największych liczb (ilorazów wyborczych) jest następujący:

- 1) 2915,0 odpowiada liście nr 18
- 2) 2462,0 odpowiada liście nr 1
- 3) 2048,0 odpowiada liście nr 20
- 4) 1457,5 odpowiada liście nr 18
- 5) 1231,0 odpowiada liście nr 1
- 6) 1024,0 odpowiada liście nr 20

~~16. W związku z tym, iż ilorazy wyborcze równe ostatniej z liczb uszeregowanych (upoważniającej do przyznania mandatu) uzyskały lista nr ..., lista nr ..., pierwszeństwo do otrzymania mandatu uzyskała lista nr ..., na którą oddano najwięcej głosów.~~

~~17. W związku z tym, iż ilorazy wyborcze równe ostatniej z liczb uszeregowanych (upoważniającej do przyznania mandatu) uzyskały lista nr ..., lista nr ... i oddano na nie równą liczbę głosów, pierwszeństwo do otrzymania mandatu uzyskała lista nr ..., na którą w większej liczbie obwodów oddano większą liczbę głosów.~~

~~18. Ponieważ pierwszeństwa do otrzymania mandatu nie można ustalić w sposób opisany w pkt 16 i 17 pierwszeństwo do uzyskania mandatu przez listę nr ..., listę nr ... Komisja ustaliła w trybie losowania i mandat przypadł liście nr ...~~

9d380c9f-d574-4b14-8e92-c1893c5bc6c5



Łoim emw 12 Nr 22 - parę głosów dla Sejm & dla Jemu Nr 22

Przy sporządzeniu protokołu obecni byli członkowie Komisji:

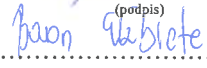
1) Koczar Andrzej Tadeusz - Przewodniczący


.....
(podpis)


2) Kobiór Miriam Bożena - Zastępca Przewodniczącego


.....
(podpis)


3) Baron Elżbieta Maria - Członek


.....
(podpis)


4) Brosz Bogusław Andrzej - Członek


.....
(podpis)


5) Folek-Krupnik Aleksandra Janina - Członek


.....
(podpis)

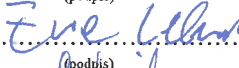
6) Kamińska-Waluk Elżbieta - Członek


.....
(podpis)

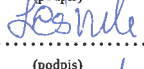
7) Kwiatkowska Iwona Beata - Członek


.....
(podpis)

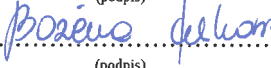
8) Lebryk Ewa Katarzyna - Członek


.....
(podpis)


9) Leśnik Barbara Jadwiga - Członek


.....
(podpis)

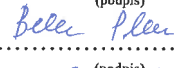
10) Lukowiec Bożena Renata - Członek


.....
(podpis)

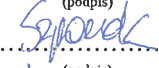
11) Mikołajec Katarzyna Sylwia - Członek


.....
(podpis)

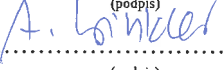
12) Pluta Beata Teresa - Członek


.....
(podpis)

13) Szpoczek Anna Krystyna - Członek


.....
(podpis)

14) Winkler Aleksandra Maria - Członek


.....
(podpis)

