

WYBORY DO RADY POWIATU

Okręg wyborczy nr: * 4 Liczba mandatów: * 6

ZESTAWIENIE WYNIKÓW GŁOSOWANIA I PODZIAŁU MANDATÓW W OKRĘGU WYBORCZYM

Zestawienie wyników głosowania i podziału mandatów w okręgu wyborczym nr 4, utworzonym dla wyboru Rady Powiatu Pszczyńskiego sporządzone dnia 8 kwietnia 2024 r. przez Powiatową Komisję Wyborczą w Pszczynie.

Komisja stwierdza, że otrzymała protokoły głosowania od 17 obwodowych komisji wyborczych i na podstawie tych protokołów ustaliła następujące wyniki głosowania w okręgu:

1	Liczba wyborców uprawnionych do głosowania (<i>umieszczonych w części A spisu, z uwzględnieniem dodatkowych formularzy</i>) w chwili zakończenia głosowania	*	2	0	9	6	5
2	Liczba wyborców, którym wydano karty do głosowania w lokalu wyborczym (<i>liczba podpisów w części A spisu oraz adnotacje o wydaniu karty bez potwierdzenia podpisem w spisie</i>)	*	1	0	8	4	9
3	Liczba wyborców, którym wysłano pakiety wyborcze	*	*	*	*	*	2
4	Liczba wyborców, którym wydano karty do głosowania w lokalu wyborczym oraz w głosowaniu korespondencyjnym (<i>łącznie</i>)	*	1	0	8	5	1
5	Liczba wyborców głosujących przez pełnomocnika (<i>liczba kart do głosowania wydanych na podstawie aktów pełnomocnictwa otrzymanych przez obwodowe komisje wyborcze</i>)	*	*	*	*	*	7
6	Liczba otrzymanych kopert zwrotnych w głosowaniu korespondencyjnym	*	*	*	*	*	2
6a	Liczba kopert zwrotnych w głosowaniu korespondencyjnym, w których nie było oświadczenia o osobistym i tajnym oddaniu głosu	*	*	*	*	*	0
6b	Liczba kopert zwrotnych w głosowaniu korespondencyjnym, w których oświadczenie nie było podpisane przez wyborcę	*	*	*	*	*	0
6c	Liczba kopert zwrotnych w głosowaniu korespondencyjnym, w których nie było koperty na karty do głosowania	*	*	*	*	*	0
6d	Liczba kopert zwrotnych w głosowaniu korespondencyjnym, w których znajdowała się niezaklejona koperta na karty do głosowania	*	*	*	*	*	0
6e	Liczba kopert na karty do głosowania w głosowaniu korespondencyjnym wrzuconych do urny	*	*	*	*	*	2

Uwaga! Liczba z pkt 6 nie może być większa od liczby z pkt 3. Suma liczb z pkt 6a–6e nie może być mniejsza od liczby z pkt 6.

7	Liczba kart wyjętych z urny	*	1	0	8	5	2
7a	w tym liczba kart wyjętych z kopert na karty do głosowania w głosowaniu korespondencyjnym	*	*	*	*	*	2

Uwaga! Liczba z pkt 7 pomniejszona o liczbę z pkt 7a powinna być równa liczbie z pkt 2. Dodatkowo liczba z pkt 7a nie może być większa od liczby z pkt 6e.

8	Liczba kart nieważnych (<i>bez pieczęci obwodowej komisji wyborczej lub inne niż urzędowo ustalone</i>)	*	*	*	*	*	3
9	Liczba kart ważnych	*	1	0	8	4	9

Uwaga! Suma liczb z pkt 8 i 9 musi być równa liczbie z pkt 7.

10	Liczba głosów nieważnych (<i>z kart ważnych</i>)	*	*	*	2	8	0
10a	w tym z powodu postawienia znaku „X” obok nazwiska dwóch lub większej liczby kandydatów z różnych list	*	*	*	*	8	9

9d380c9f-d574-4b14-8e92-c1893c5bc6c5



okr. Emu k. p. Sh. Jag. 40. cek. Suu. 8. d. 4. Jan. 11. K.

10b	w tym z powodu niepostawienia znaku „X” obok nazwiska żadnego kandydata	*	*	*	1	9	1
10c	w tym z powodu postawienia znaku „X” wyłącznie obok nazwiska kandydata na liście, której rejestracja została unieważniona (art. 436 § 3 i 6 Kodeksu wyborczego)	*	*	*	*	*	0

Uwaga! Suma liczb z pkt 10a – 10c musi być równa liczbie z pkt 10.

11	Liczba głosów ważnych oddanych łącznie na wszystkie listy kandydatów (z kart ważnych)	*	1	0	5	6	9
----	---	---	---	---	---	---	---

Uwaga! Suma liczb z pkt 10 i 11 musi być równa liczbie z pkt 9.

12. Na poszczególne listy kandydatów i umieszczonych na nich kandydatów oddano następujące liczby głosów ważnych:

Lista nr 1 — KW PRAWO I SPRAWIEDLIWOŚĆ

Liczba głosów ważnych oddanych na listę:	*	*	2	6	1	8
--	---	---	---	---	---	---

Na poszczególnych kandydatów z tej listy oddano następujące liczby głosów ważnych:

1)	MALCHER Aleksander Franciszek	*	*	1	1	6	1
2)	WRÓBEL Rafał Stanisław	*	*	*	5	2	4
3)	JABŁEKA-CIURLA Kinga Maria	*	*	*	2	3	3
4)	KRYSTEK Sylwia Monika	*	*	*	2	9	9
5)	GAWROŃSKI Zbigniew Marek	*	*	*	*	3	0
6)	ŚWIERKOT Anna Katarzyna	*	*	*	2	4	2
7)	KROPIDŁO Sławomir Piotr	*	*	*	1	0	9
8)	STADNIK Jacek	*	*	*	*	2	0
Razem		*	*	2	6	1	8

Uwaga! Suma głosów oddanych na wszystkich kandydatów z danej listy (rubryka „Razem”) równa się liczbie głosów ważnych oddanych na tę listę. Wyjątek od tej zasady może dotyczyć listy, na której znajduje się nazwisko kandydata skreślonego z listy.

Lista nr 18 — KWW ZIEMIA PSZCZYŃSKA

Liczba głosów ważnych oddanych na listę:	*	*	3	4	7	4
--	---	---	---	---	---	---

Na poszczególnych kandydatów z tej listy oddano następujące liczby głosów ważnych:

1)	WANOT Grzegorz Marian	*	*	*	9	4	1
2)	PUDEŁKO Michał Józef	*	*	*	7	1	5
3)	MAZUR Anna Maria	*	*	*	4	7	5
4)	NOWOK Renata Maria	*	*	*	1	8	4
5)	BIAŁAS Leszek Stanisław	*	*	*	3	3	1
6)	PŁAWECKI Artur Andrzej	*	*	*	1	9	4
7)	ORLIK Janusz Piotr	*	*	*	4	1	6
8)	KĘDZIOR Bernadetta Zofia	*	*	*	2	1	8
Razem		*	*	3	4	7	4

Uwaga! Suma głosów oddanych na wszystkich kandydatów z danej listy (rubryka „Razem”) równa się liczbie głosów ważnych oddanych na tę listę. Wyjątek od tej zasady może dotyczyć listy, na której znajduje się nazwisko kandydata skreślonego z listy.

9d380c9f-d574-4b14-8e92-c1893c5bc6c5



Handwritten notes and signatures at the bottom of the page.

Lista nr 19 — KWW LSZP

Liczba głosów ważnych oddanych na listę:	*	*	*	8	2	8
--	---	---	---	---	---	---

Na poszczególnych kandydatów z tej listy oddano następujące liczby głosów ważnych:

1)	KRZYŻANIAK Artur	*	*	*	2	8	9
2)	PISTELOK Jerzy Mieczysław	*	*	*	*	5	0
3)	KUBACKA Izabela Anna	*	*	*	1	3	3
4)	SWERYD Joanna Krystyna	*	*	*	1	3	6
5)	MASNY Marek Karol	*	*	*	1	5	1
6)	BODYS Agnieszka	*	*	*	*	2	7
7)	NEGIER Kacper Witosław	*	*	*	*	1	5
8)	CZEBOTOROWICZ Zbigniew Damian	*	*	*	*	2	7
Razem		*	*	*	8	2	8

Uwaga! Suma głosów oddanych na wszystkich kandydatów z danej listy (rubryka „Razem”) równa się liczbie głosów ważnych oddanych na tę listę. Wyjątek od tej zasady może dotyczyć listy, na której znajduje się nazwisko kandydata skreślonego z listy.

Lista nr 20 — KWW PSZCZYŃSKIE POROZUMIENIE SAMORZĄDOWE

Liczba głosów ważnych oddanych na listę:	*	*	2	9	7	5
--	---	---	---	---	---	---

Na poszczególnych kandydatów z tej listy oddano następujące liczby głosów ważnych:

1)	CZARNECKA Magdalena Wiesława	*	*	*	4	5	8
2)	GRYGIER Zdzisław Michał	*	*	*	8	2	1
3)	LIPUS Waldemar Janusz	*	*	*	6	8	7
4)	JANUSZEWSKA Gabriela Joanna	*	*	*	2	8	1
5)	FUŁAWKA Krystyna	*	*	*	1	4	0
6)	CZERNECKA Ewelina Maria	*	*	*	1	3	0
7)	GRAJCAREK Dariusz Kazimierz	*	*	*	3	4	5
8)	PIECZKA Jakub Szymon	*	*	*	1	1	3
Razem		*	*	2	9	7	5

Uwaga! Suma głosów oddanych na wszystkich kandydatów z danej listy (rubryka „Razem”) równa się liczbie głosów ważnych oddanych na tę listę. Wyjątek od tej zasady może dotyczyć listy, na której znajduje się nazwisko kandydata skreślonego z listy.

Lista nr 22 — KWW BEZPARTYJNI I KONFEDERACJA

Liczba głosów ważnych oddanych na listę:	*	*	*	6	7	4
--	---	---	---	---	---	---

Na poszczególnych kandydatów z tej listy oddano następujące liczby głosów ważnych:

1)	SOJKA Marek Marcin	*	*	*	3	4	7
2)	JARMUSIEWICZ Julia Joanna	*	*	*	*	9	7
3)	BOBA Marek Piotr	*	*	*	*	9	9
4)	RAJCA Martyna Dorota	*	*	*	*	2	4
5)	MIGDOŁ Klaudiusz Edward	*	*	*	*	3	4
6)	MARKITON-WIERZGOŃ Agnieszka Sylwia	*	*	*	*	2	6

9d380c9f-d574-4b14-8e92-c1893c5bc6c5



Wojciech Szwed

7)	SPORA Michał Jerzy	*	*	*	*	2	1
8)	STOK Paweł Łukasz	*	*	*	*	2	6
Razem		*	*	*	6	7	4

Uwaga! Suma głosów oddanych na wszystkich kandydatów z danej listy (rubryka „Razem”) równa się liczbie głosów ważnych oddanych na tę listę. Wyjątek od tej zasady może dotyczyć listy, na której znajduje się nazwisko kandydata skreślonego z listy.

13. Spośród komitetów wyborczych mających zarejestrowaną listę w okręgu warunek uzyskania co najmniej 5% głosów ważnych w skali powiatu, tj. co najmniej 2108 głosów, i prawo do uczestniczenia w podziale mandatów w okręgu uzyskały listy następujących komitetów wyborczych:

1) lista nr 1	KW PRAWO I SPRAWIEDLIWOŚĆ	2618
2) lista nr 18	KWW ZIEMIA PSZCZYŃSKA	3474
3) lista nr 19	KWW LSZP	828
4) lista nr 20	KWW PSZCZYŃSKIE POROZUMIENIE SAMORZĄDOWE	2975
5) lista nr 22	KWW BEZPARTYJNI I KONFEDERACJA	674

Podział mandatów pomiędzy listy kandydatów

14. Wyliczenie ilorazów wyborczych dla poszczególnych list kandydatów uczestniczących w podziale mandatów jest następujące (z dokładnością do czterech miejsc po przecinku):

Lista nr 1

Liczba głosów oddanych na listę nr 1 — $X = 2618$

Wyliczone ilorazy wyborcze:

- X:1 = 2618,0
- X:2 = 1309,0
- X:3 = 872,6667
- X:4 = 654,5
- X:5 = 523,6
- X:6 = 436,3333
- X:7 = 374,0
- X:8 = 327,25
- X:9 = 290,8889
- X:10 = 261,8

Lista nr 18

Liczba głosów oddanych na listę nr 18 — $X = 3474$

Wyliczone ilorazy wyborcze:

- X:1 = 3474,0
- X:2 = 1737,0
- X:3 = 1158,0
- X:4 = 868,5
- X:5 = 694,8
- X:6 = 579,0
- X:7 = 496,2857
- X:8 = 434,25
- X:9 = 386,0
- X:10 = 347,4

Lista nr 19

Liczba głosów oddanych na listę nr 19 — $X = 828$

Wyliczone ilorazy wyborcze:

- X:1 = 828,0
- X:2 = 414,0
- X:3 = 276,0
- X:4 = 207,0
- X:5 = 165,6

9d380c9f-d574-4b14-8e92-c1893c5bc6c5



Łow emu K Am Jb - Bawo 95 ckk Sem 8 przy Jure Mh Z

X:6 = 138,0
X:7 = 118,2857
X:8 = 103,5
X:9 = 92,0
X:10 = 82,8

Lista nr 20

Liczba głosów oddanych na listę nr 20 — X = 2975

Wyliczone ilorazy wyborcze:

X:1 = 2975,0
X:2 = 1487,5
X:3 = 991,6667
X:4 = 743,75
X:5 = 595,0
X:6 = 495,8333
X:7 = 425,0
X:8 = 371,875
X:9 = 330,5556
X:10 = 297,5

Lista nr 22

Liczba głosów oddanych na listę nr 22 — X = 674

Wyliczone ilorazy wyborcze:

X:1 = 674,0
X:2 = 337,0
X:3 = 224,6667
X:4 = 168,5
X:5 = 134,8
X:6 = 112,3333
X:7 = 96,2857
X:8 = 84,25
X:9 = 74,8889
X:10 = 67,4

15. Szereg kolejno największych liczb (ilorazów wyborczych) jest następujący:

- 1) 3474,0 odpowiada liście nr 18
- 2) 2975,0 odpowiada liście nr 20
- 3) 2618,0 odpowiada liście nr 1
- 4) 1737,0 odpowiada liście nr 18
- 5) 1487,5 odpowiada liście nr 20
- 6) 1309,0 odpowiada liście nr 1
- 7) 1158,0 odpowiada liście nr 18

~~16. W związku z tym, iż ilorazy wyborcze równe ostatniej z liczb uszeregowanych (upoważniającej do przyznania mandatu) uzyskały lista nr ..., lista nr ..., pierwszeństwo do otrzymania mandatu uzyskała lista nr ..., na którą oddano najwięcej głosów.~~

~~17. W związku z tym, iż ilorazy wyborcze równe ostatniej z liczb uszeregowanych (upoważniającej do przyznania mandatu) uzyskały lista nr ..., lista nr ... i oddano na nie równą liczbę głosów, pierwszeństwo do otrzymania mandatu uzyskała lista nr ..., na którą w większej liczbie obwodów oddano większą liczbę głosów.~~

~~18. Ponieważ pierwszeństwa do otrzymania mandatu nie można ustalić w sposób opisany w pkt 16 i 17 pierwszeństwo do uzyskania mandatu przez listę nr ..., listę nr ... Komisja ustaliła w trybie losowania i mandat przypadł liście nr ...~~

9d380c9f-d574-4b14-8e92-c1893c5bc6c5



Handwritten signature and notes at the bottom of the page.

Przy sporządzeniu protokołu obecni byli członkowie Komisji:


1) Koczar Andrzej Tadeusz - Przewodniczący


.....
(podpis)


2) Kobiór Miriam Bożena - Zastępca Przewodniczącego


.....
(podpis)


3) Baron Elżbieta Maria - Członek


.....
(podpis)


4) Brosz Bogusław Andrzej - Członek


.....
(podpis)


5) Folek-Krupnik Aleksandra Janina - Członek


.....
(podpis)

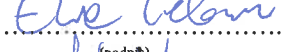
6) Kamińska-Waluk Elżbieta - Członek


.....
(podpis)


7) Kwiatkowska Iwona Beata - Członek


.....
(podpis)


8) Lebryk Ewa Katarzyna - Członek


.....
(podpis)

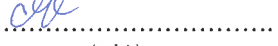
9) Leśnik Barbara Jadwiga - Członek


.....
(podpis)


10) Lukowiec Bożena Renata - Członek


.....
(podpis)


11) Mikołajec Katarzyna Sylwia - Członek


.....
(podpis)


12) Pluta Beata Teresa - Członek


.....
(podpis)

13) Szpoczek Anna Krystyna - Członek


.....
(podpis)

14) Winkler Aleksandra Maria - Członek


.....
(podpis)

